



УПРАВЛЕНИЕ ФЕДЕРАЛЬНОЙ СЛУЖБЫ
ГОСУДАРСТВЕННОЙ СТАТИСТИКИ
ПО РЕСПУБЛИКЕ КРЫМ И Г. СЕВАСТОПОЛЮ

Оперативные данные по промышленному производству в Республике Крым



январь - октябрь 2023 года



Оперативные данные по промышленному производству

в Республике Крым

январь - октябрь 2023 года

- 01** Индексы промышленного производства
(период к периоду)
- 02** Индексы промышленного производства
(к соответствующему месяцу и предыдущему месяцу)
- 03** Индексы промышленного производства
(по видам экономической деятельности)
- 04** Обрабатывающие производства
- 05** Производство молока жидкого обработанного,
включая молоко для детского питания





Оперативные данные по промышленному производству

в Республике Крым

январь - октябрь 2023 года

- 06 Производство хлеба и хлебобулочных изделий
недлительного хранения
- 07 Производство вод минеральных природных упакованных,
вод питьевых упакованных, не содержащих сахара,
подсластителей, ароматизаторов и др. пищевых веществ
- 08 Обеспечение электрической энергией, газом и паром
- 09 Производство электрической энергии
- 10 Водоснабжение; водоотведение,
утилизация отходов





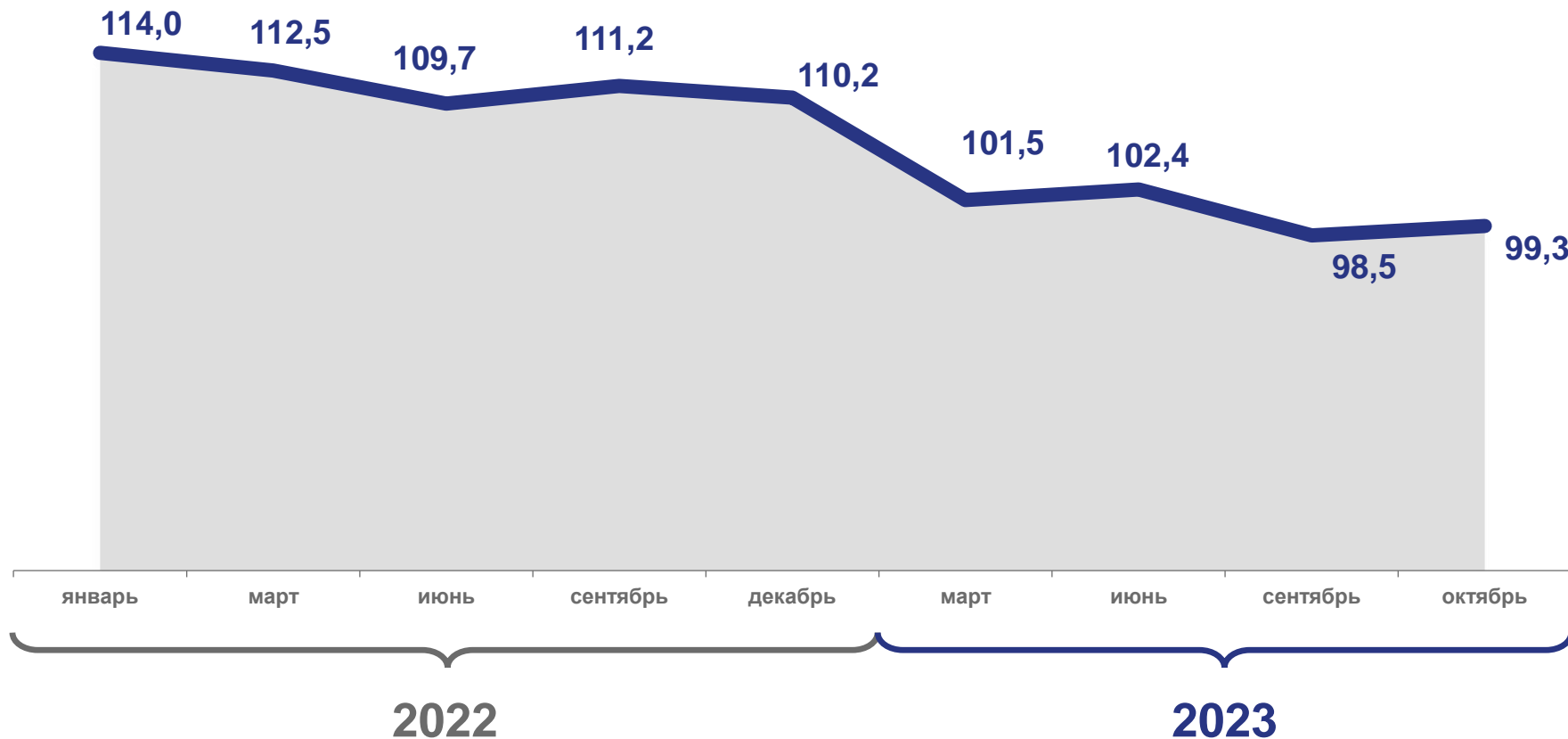
ИНДЕКСЫ ПРОМЫШЛЕННОГО ПРОИЗВОДСТВА

▼ **99,3%**

январь - октябрь 2023 года
к январю - октябрю 2022 года

▲ **109,1%**

январь - октябрь 2022 года
к январю - октябрю 2021 года



к соответствующему периоду предыдущего года





ИНДЕКСЫ ПРОМЫШЛЕННОГО ПРОИЗВОДСТВА

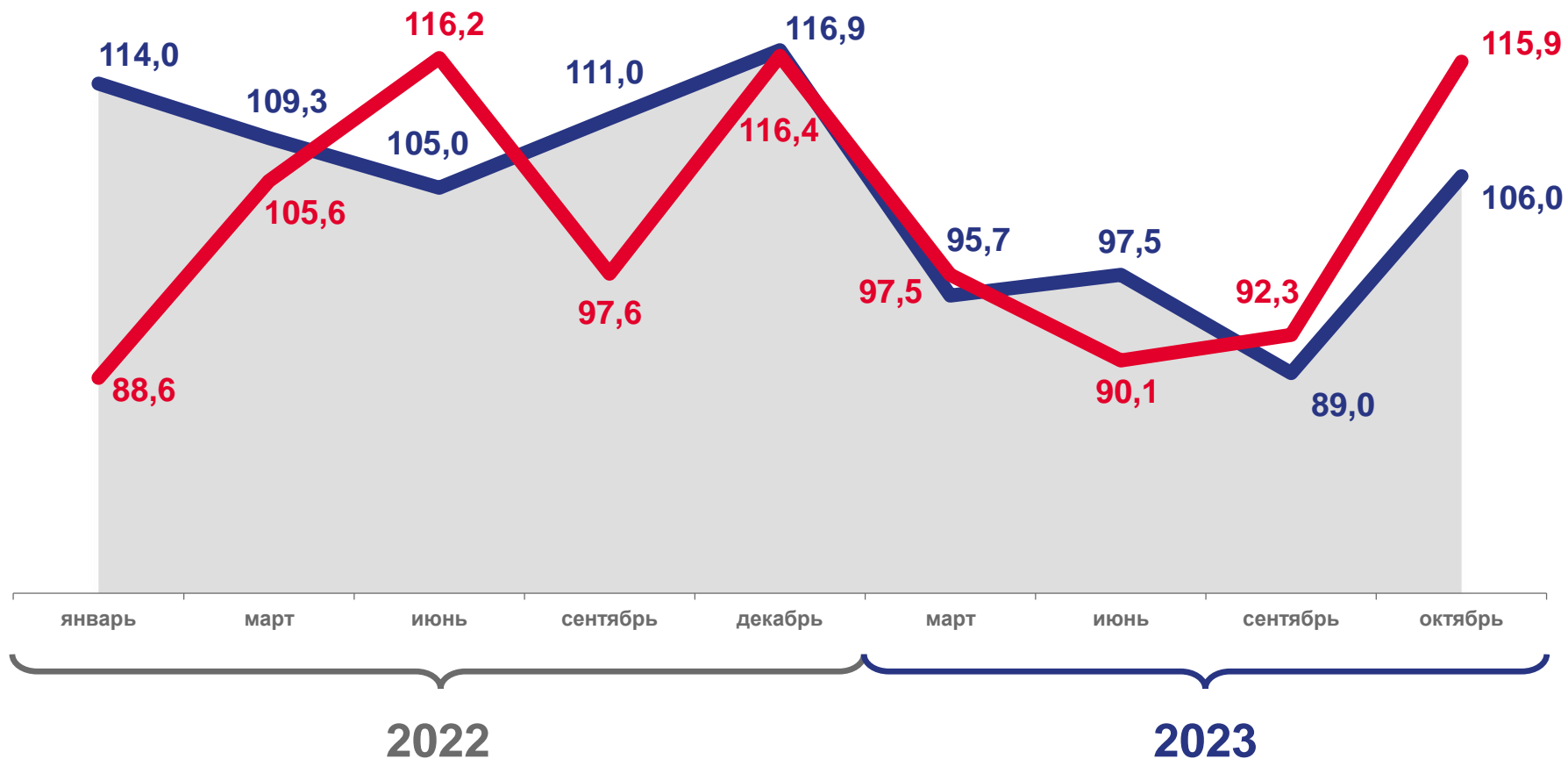
октябрь 2023 года

▲ 106,0%

к соответствующему месяцу 2022 года

▲ 115,9%

к предыдущему месяцу



к соответствующему месяцу 2022 года



к предыдущему месяцу





ИНДЕКСЫ ПРОМЫШЛЕННОГО ПРОИЗВОДСТВА

январь - октябрь 2023 года к январю - октябрю 2022 года

в % к соответствующему периоду предыдущего года

103,6%

Обрабатывающие производства

99,6%

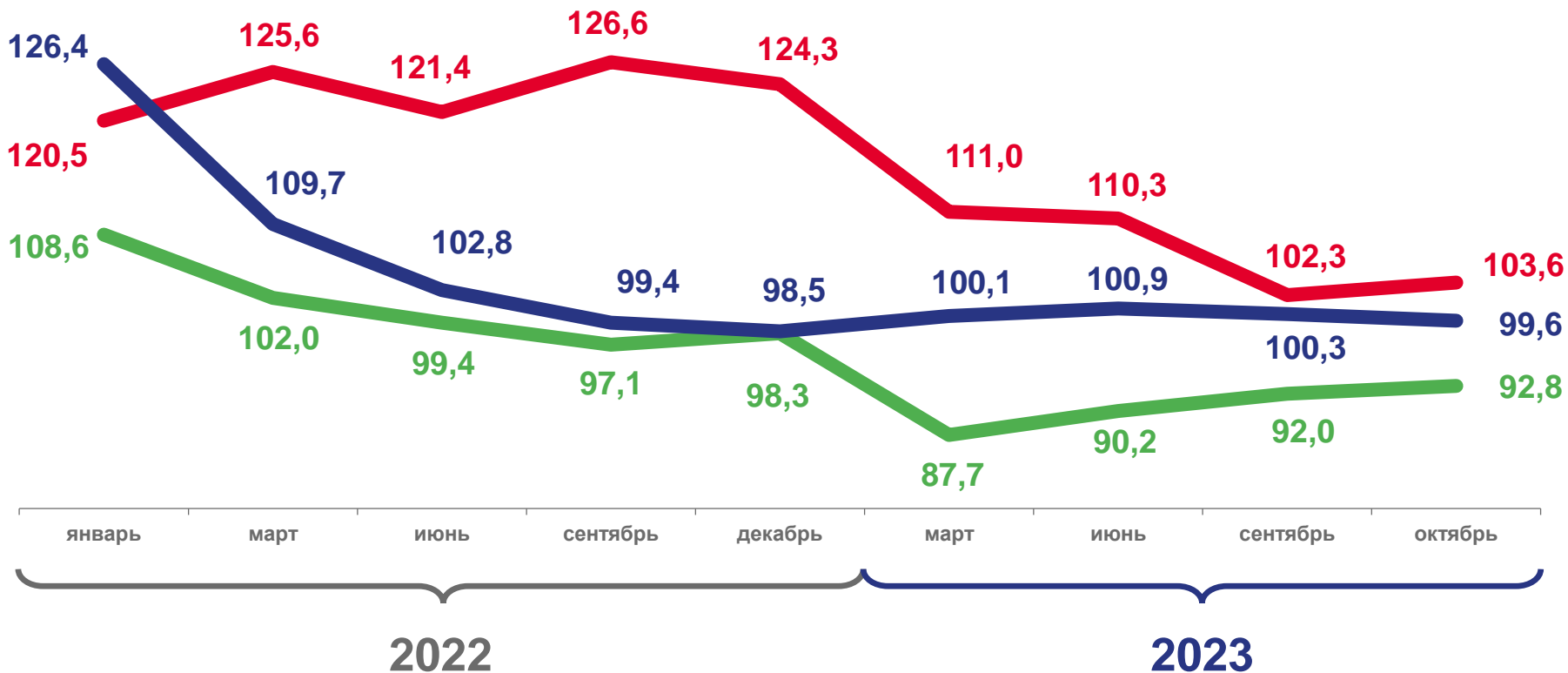
Обеспечение электрической энергией, газом и паром

92,8%

Водоснабжение; водоотведение, утилизация отходов

61,6%

Добыча полезных ископаемых



Обрабатывающие производства

Водоснабжение; водоотведение, утилизация отходов

Обеспечение электрической энергией, газом и паром





ОБРАБАТЫВАЮЩИЕ ПРОИЗВОДСТВА

январь - октябрь 2023 года

▲ 103,6%

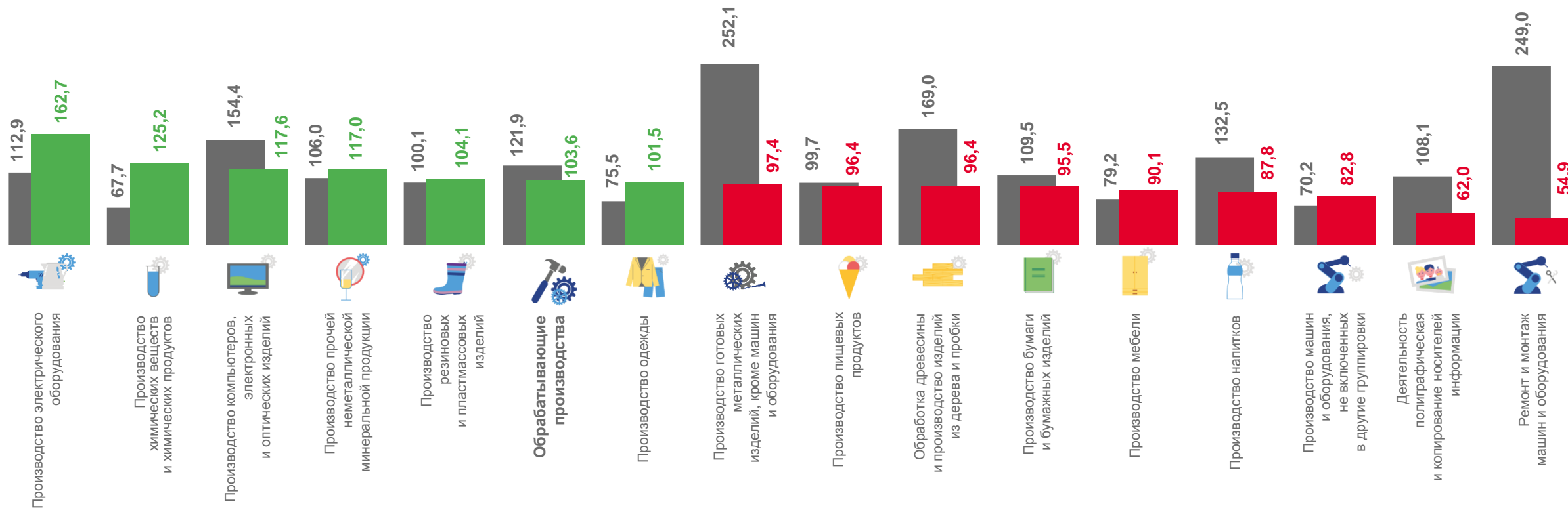
к соответствующему периоду 2022 года

▲ 115,3%

к соответствующему месяцу 2022 года

▲ 112,0%

к предыдущему месяцу



Январь – октябрь 2022 года к январю – октябрю 2021 года, в %

Январь – октябрь 2023 года к январю – октябрю 2022 года, в %





МОЛОКО ЖИДКОЕ ОБРАБОТАННОЕ, ВКЛЮЧАЯ МОЛОКО ДЛЯ ДЕТСКОГО ПИТАНИЯ

ТОНН

19 811,2

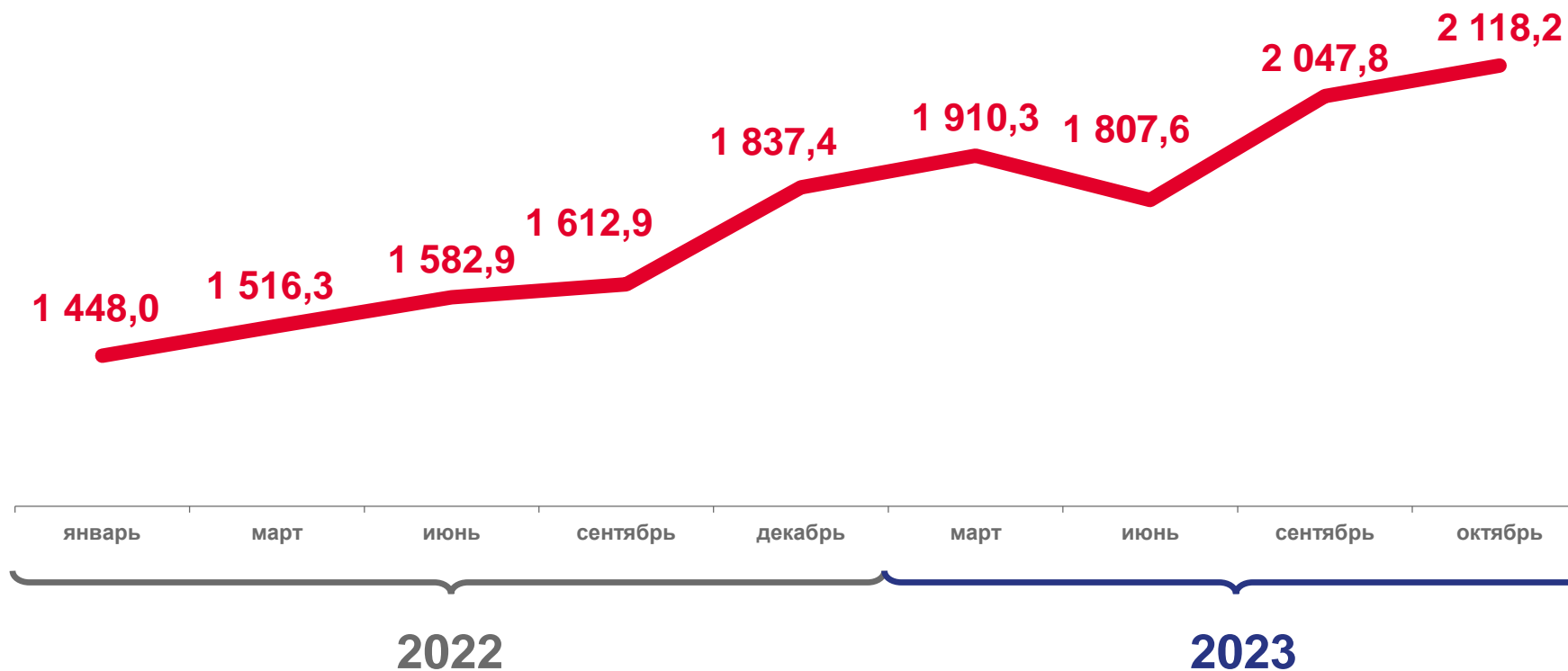
январь - октябрь 2023 года

▲ 126,3%

январь - октябрь 2023 года
к январю - октябрю 2022 года

▲ 104,4%

январь - октябрь 2022 года
к январю - октябрю 2021 года





ХЛЕБ И ХЛЕБОБУЛОЧНЫЕ ИЗДЕЛИЯ НЕДЛИТЕЛЬНОГО ХРАНЕНИЯ

ТОНН

56 625,5

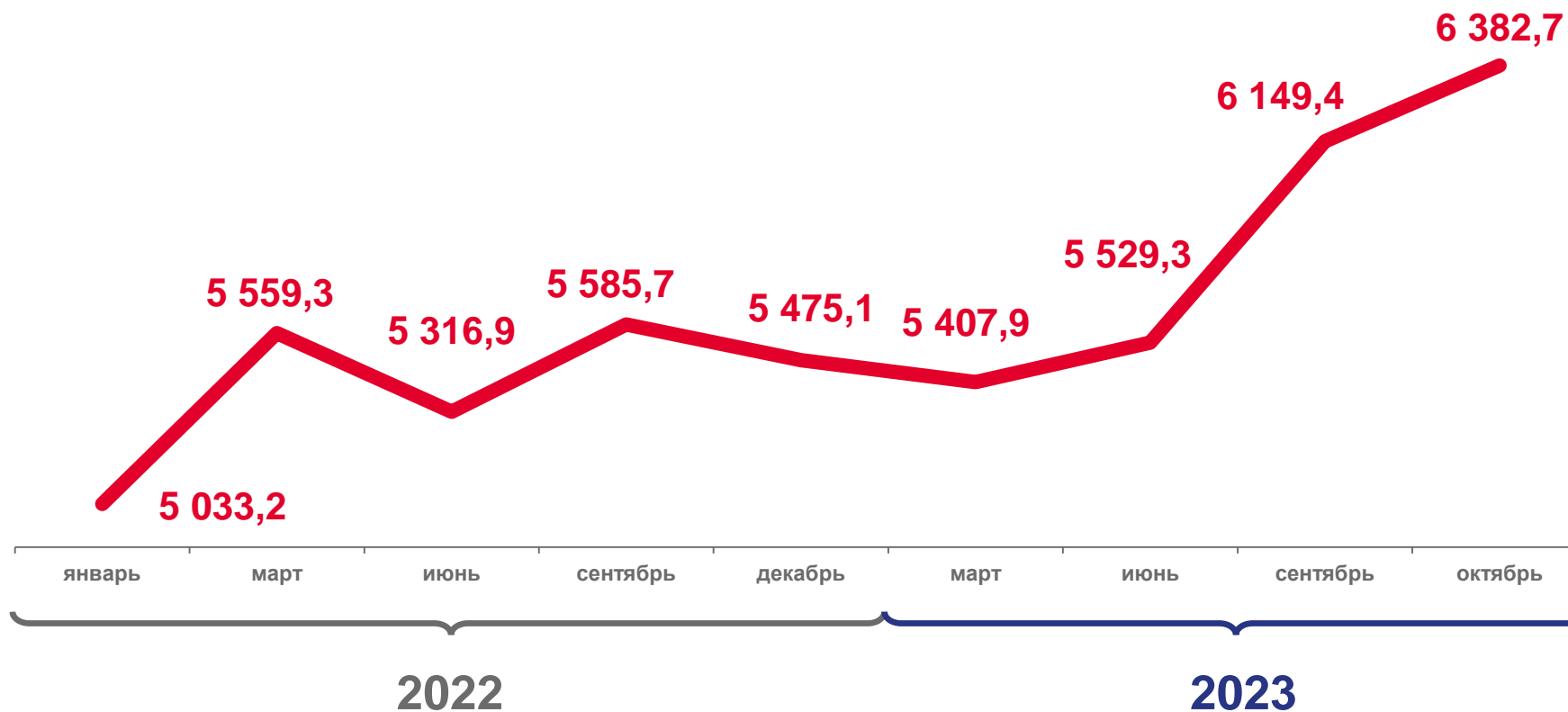
январь - октябрь 2023 года

▲ 103,2%

январь - октябрь 2023 года
к январю - октябрю 2022 года

▲ 101,5%

январь - октябрь 2022 года
к январю - октябрю 2021 года





ВОДЫ МИНЕРАЛЬНЫЕ ПРИРОДНЫЕ УПАКОВАННЫЕ, ВОДЫ ПИТЬЕВЫЕ УПАКОВАННЫЕ, НЕ СОДЕРЖАЩИЕ САХАРА, ПОДСЛАСТИТЕЛЕЙ, АРОМАТИЗАТОРОВ И ДРУГИХ ПИЩЕВЫХ ВЕЩЕСТВ

тыс. полулитров

248 880,7

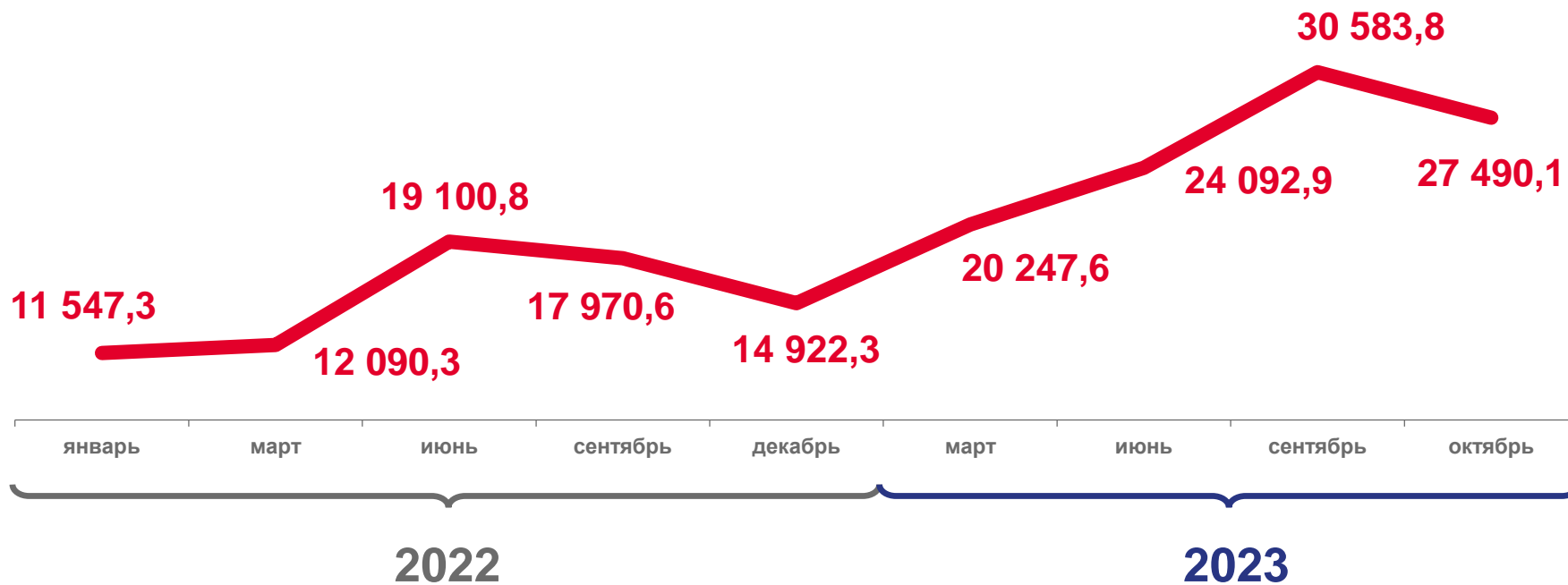
январь - октябрь 2023 года

▲ 119,7%

январь - октябрь 2023 года
к январю - октябрю 2022 года

▼ 81,9%

январь - октябрь 2022 года
к январю - октябрю 2021 года





ОБЕСПЕЧЕНИЕ ЭЛЕКТРИЧЕСКОЙ ЭНЕРГИЕЙ, ГАЗОМ И ПАРОМ

январь - октябрь 2023 года

▼ **99,6%**


к соответствующему периоду 2022 года

▼ **93,6%**

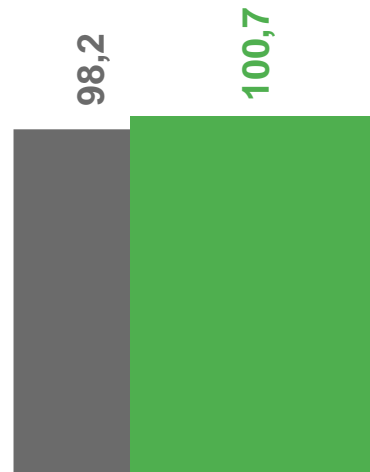
к соответствующему месяцу 2022 года

▲ **140,0%**

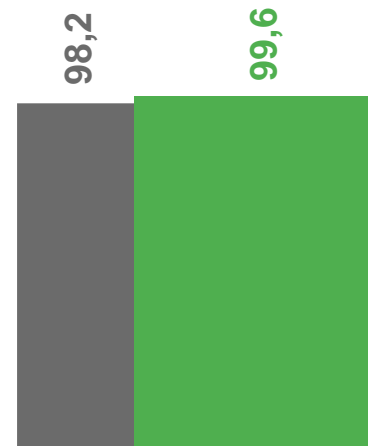
к предыдущему месяцу



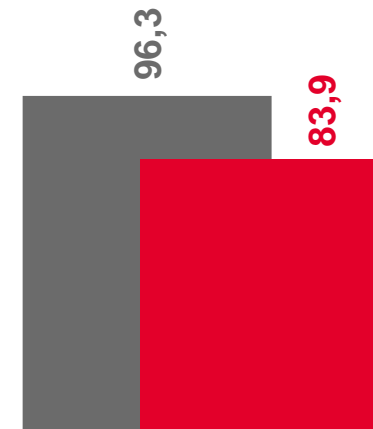
Производство, передача и распределение пара и горячей воды; кондиционирование воздуха



Производство, передача и распределение электроэнергии



Обеспечение электрической энергией, газом и паром; кондиционирование воздуха



Производство и распределение газообразного топлива





ПРОИЗВОДСТВО ЭЛЕКТРИЧЕСКОЙ ЭНЕРГИИ

млн кВт-ч

3 588,8

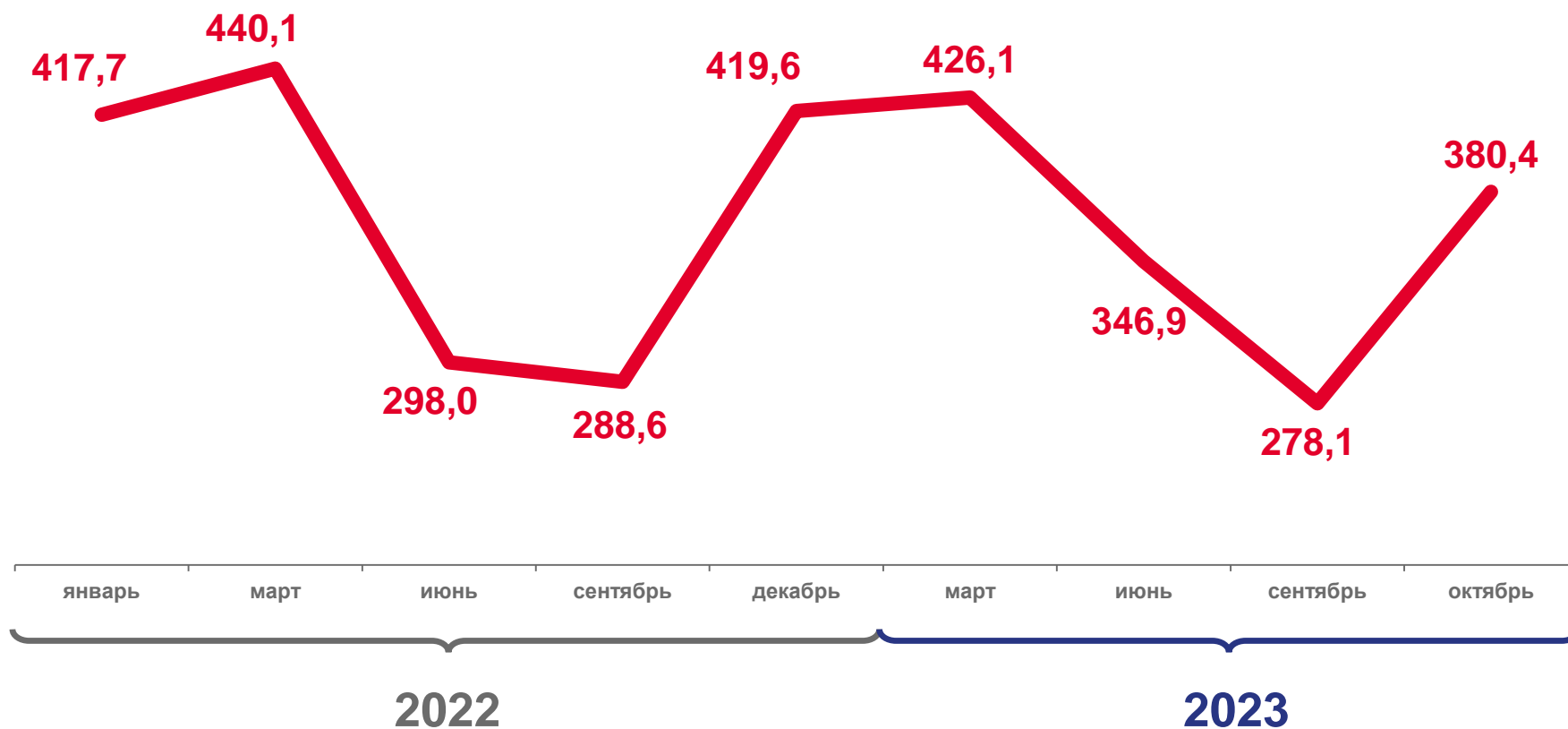
январь - октябрь 2023 года

▲ 100,7%

январь - октябрь 2023 года
к январю - октябрю 2022 года

▼ 97,4%

январь - октябрь 2022 года
к январю - октябрю 2021 года



ВОДОСНАБЖЕНИЕ; ВОДООТВЕДЕНИЕ, УТИЛИЗАЦИЯ ОТХОДОВ

январь - октябрь 2023 года

▼ **92,8%**

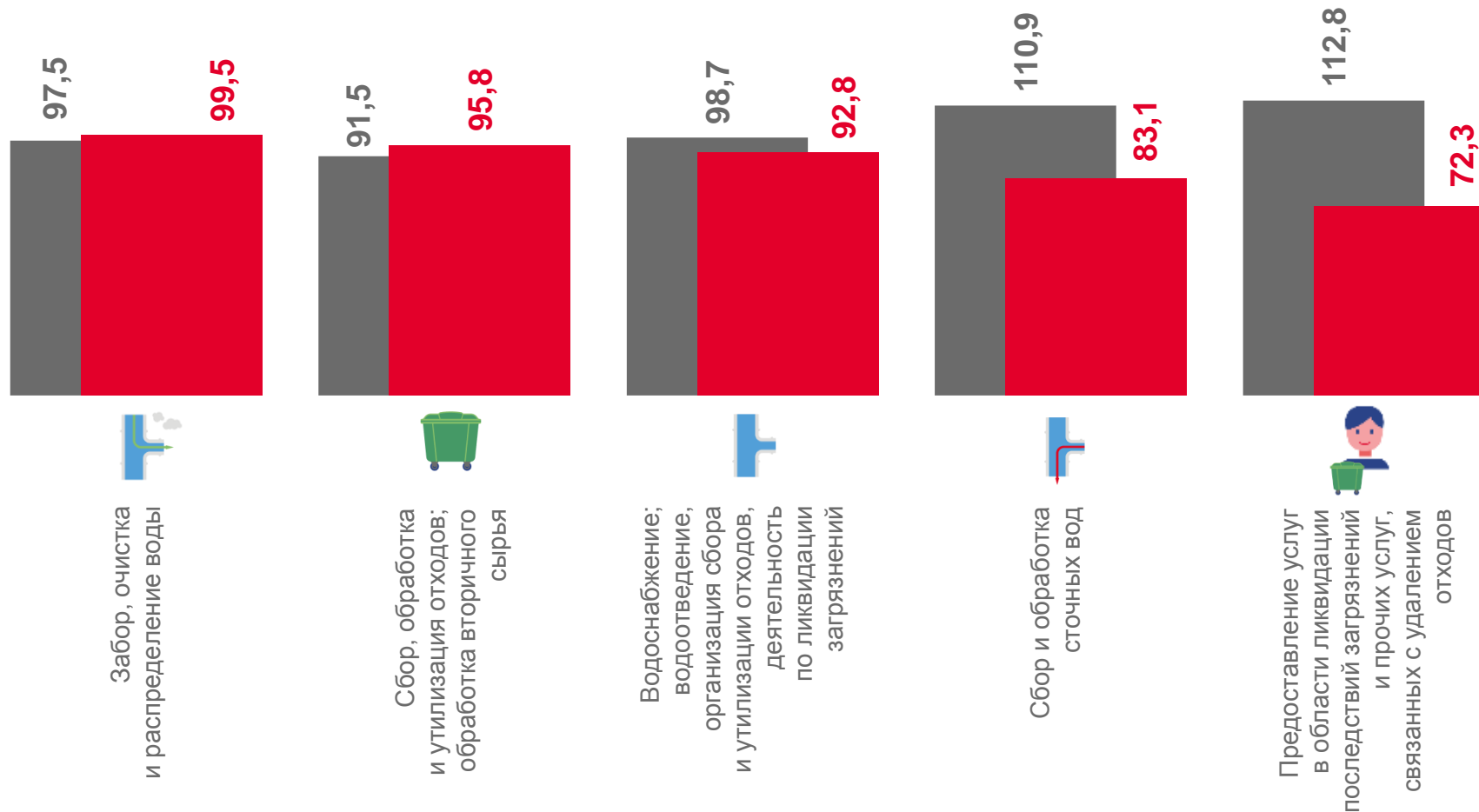
к соответствующему периоду 2022 года

▲ **100,3%**

к соответствующему месяцу 2022 года

▼ **90,9%**

к предыдущему месяцу



Январь - октябрь 2022 года к январю - октябрю 2021 года, в %

Январь - октябрь 2023 года к январю - октябрю 2022 года, в %